

防カビ抗菌コート PLUS

防カビ剤
増量

抗菌

防カビ

防臭

プラス

カビや菌の発生に抑制・防止効果を発揮！！
約60種類のカビ全てを含む2000種類以上の菌に
効果のある防カビ抗菌剤を使用！！

用途 ※用途以外での使用はしないでください。

エアコン内部、浴室内、サッシ、コーキング目地等カビの生えやすい個所の防カビ抗菌コート

【注意】

- ※ 木材・漆喰等、本品の吸収が多い材質は変色する恐れがあります。
- ※ 目立たない所で確認してから使用してください。
- ※ 材質によっては本品が密着しない場合があります。
- ※ 可動部への塗布は運転に支障をきたす恐れがあります。
- ※ フィルター等は塗布量によって目詰まりを起こす場合があります。
- ※ 水や洗剤、擦れ等の物理力によってコーティングが剥がれる場合があります。
- ※ 布製品には使用できません。
- ※ 塗布した箇所によっては外観が変わったり、濃色箇所では白化したりする場合があります。
- ※ 浴室の床などに塗布すると滑りやすくなる場合があります。

メリット

浴槽エプロン内はヘッドロ・カビの堆積により非常に不衛生な状態になっており、カビを放置すると浴室全体にカビの発生するスピードが早くなると言われています。「防カビ抗菌コート プラス」をエプロン内にコーティングすることでカビの発生を抑え、清潔に保つことができます。



※ イメージです。洗浄後コート剤を塗布することでカビの発生を抑制します。防汚効果はありません。

防カビ試験

住宅環境で検出頻度の高い60菌種を含む71菌に対しての抵抗性を試験

	3ヶ月相当	1年相当
ブランク	×	××
他社品	○	×
当本品	○	○

※実験室内のデータです。実際の使用条件によって変わります。

カビ抵抗性試験の結果



※培養器と培養条件により、強制的にカビが発生し易い環境にしています。

抗菌試験

JIS Z2801:2000「抗菌性試験」に準拠。菌液を接種後24時間後の菌数の変化。

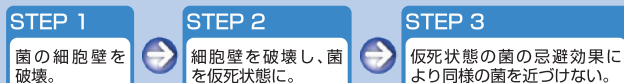
グラム陰性菌	接種直後	24時間後
ブランク	1.5×10^5	2.4×10^6
当本品	1.5×10^5	<100

グラム陽性菌	接種直後	24時間後
ブランク	1.7×10^8	1.8×10^8
当本品	1.7×10^8	<100

※実験室内のデータです。実際の使用条件によって変わります。

抗菌のメカニズム

菌をただ殺すのではなく、同種に危険信号を与えて、寄せ付けません。(忌避効果)この非接触型メカニズムにより、細菌だけでなくカビにも、抑制・防止効果を発揮します。




使用方法 ※作業の際は換気を良くして行ってください。

① エプロンや換気扇カバーを取り外します。



② 「銀バスクリーナープラス」シリーズで塗布部分の洗浄を行い、水で十分にすすいでください。エプロン内は高压洗浄を行うと効率的に汚れが落とせます。



③ 送風機・ブローアなどでしっかりと水気を飛ばし、乾燥させてください。



④ エプロン内部は噴霧器またはハケでコート剤を原液のまま薄く塗布してください。目地、コーキング、換気扇にはハケを使用してください。目的箇所以外に付着した余分なコート剤を拭き取ってください。



エプロン内部

目地にも

※ 噴霧に高压洗浄機は使用しないでください。故障の原因になります。


⑤ 夏場は30分、冬場は1時間以上乾燥させてください。

動画はこちらから →



エアコン洗浄後に噴霧するだけ！
カビの発生を抑えることで、嫌なカビ臭さを抑制！
非流出系のため、効果が長時間持続！

未施工の場合



施工した場合



※イメージです。エアコン洗浄後コート剤を塗布することにより、カビの発生を抑制します。防汚効果はありません。

標準使用量 (500ml/m²)

- 壁掛型エアコン1台・・・100～150ml
- 業務用エアコン1台・・・250ml～

※噴霧箇所はアルミフィン・ドレンパンです。
 ※使用量は噴霧機やエアコンのサイズによって異なります。

他社品性能比較

	耐久性	塗り易さ	臭い
他社品	○	△	△
当社品	◎	◎	○

使用方法

↓ **洗浄&リンス**

「シルバーNファースト」「シルバーリンスファースト」の手順で、エアコン洗浄を行いアルカリが残留していないことを確認してください。「防カビ抗菌コートプラス」噴霧時に、周囲への飛散を防ぐため、洗浄カバーは装着したままにしておいてください。
 ※「シルバーリンスファースト」は10倍以上に希釈して使用してください。



↓ **水切り**

ブロー等を用いてしっかりと水気を飛ばしてください。

↓ **コート剤塗布 (原液使用)**

噴霧器はコート剤以外に使用しないでください。使用後は必ず洗浄してから保管してください。



↓ **エアコン組み立て**

↓ **試運転・送風 (1分間)**

↓ **乾燥**

夏場は30分、冬場は1時間乾燥させた後、必ず換気を行いながら5分程度運転させてください。

動画はこちらから →



荷姿	製品コード	管理No.
2kg/ケース	4417	NB45
JANコード		
4979782044174		

【推奨品】
 加圧式噴霧器 1L

※噴霧器は別売りです。

※シックハウスの原因としてあげられた厚生労働省指針該当成分については、これらを原料として使用していません。
 ※ここに明示された以外の詳細については当社発行のSDS(安全データシート)をご覧ください。

Linda 横浜油脂工業株式会社

URL <https://www.yof-linda.co.jp>

本社 / 横浜市西区南浅間町1-1 〒220-0074 TEL (045) 313-8250 (直)
 大阪支店 / TEL (06) 6471-1820 (直) 名古屋営業所 / TEL (052) 855-2231 (代)
 札幌営業所 / TEL (011) 873-4861 (代) 福岡営業所 / TEL (092) 687-5566 (代)
 仙台営業所 / TEL (022) 782-1720 (代)

お問い合わせは